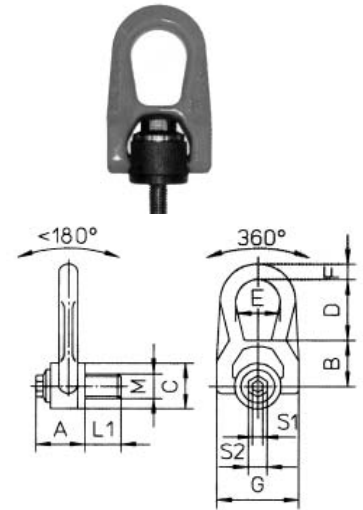


## Anschlagpunkt LAT DSR, 360° drehbar, 180° schwenkbar

Güteklasse 8

Nenngröße M x L mm	WLL 1-strang 90° t	Maßtabelle									Gewicht kg/Stück	Art.-Nr.
		S1 mm	S2 mm	A mm	B mm	C mm	D mm	E mm	F mm	G mm		
M 8 x 14	0,3	8	16	33	30	30	32	26	14	53	0,32	5331951
M10 x 17	0,6	8	16	33	30	30	32	26	14	53	0,32	5331952
M12 x 21	1,0	8	16	33	30	30	32	26	14	53	0,33	5331953
M14 x 23	1,0	8	20	45	42	45	48	38	17	76	0,83	5331954
M16 x 27	1,6	8	20	45	42	45	48	38	17	76	0,85	5331956
M18 x 27	1,6	8	20	45	42	45	48	38	17	76	0,86	5331957
M20 x 30	2,5	8	20	45	42	45	48	38	17	76	0,86	5331958
M22 x 33	2,5	14	24	63	55	60	72	52	25	107	2,44	5331959
M24 x 36	4,0	14	24	63	55	60	72	52	25	107	2,45	5331960
M30 x 45	6,3	14	24	63	55	60	72	52	25	107	2,66	5331961

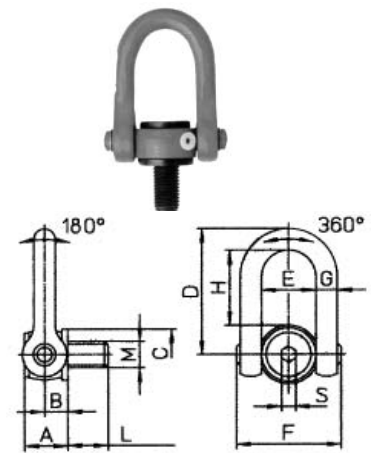


• längs, schräg und quer zur Schraubenachse mit 100% der Tragfähigkeit belastbar

## Anschlagpunkt LAT DSS, 360° drehbar, 180° schwenkbar

Güteklasse 8

Nenngröße M x L mm	WLL 1-strang 90° t	Maßtabelle									Gewicht kg/Stück	Art.-Nr.
		A mm	B mm	C mm	D mm	E mm	F mm	G mm	H mm	S mm		
M36 x 54	10,0	61	31	70	171	73	145	29	104	14	5,08	5321288
M42 x 63	12,5	61	31	70	171	73	145	29	104	14	5,30	5321289
M48 x 68	20,0	79	38	90	205	91	176	33	125	19	10,50	5321290
M56 x 78	25,0	79	38	90	205	91	176	33	125	19	11,00	5321291
M64 x 90	32,1	72	38	94	205	91	176	33	125	19	11,50	5308578



• längs, schräg und quer zur Schraubenachse mit 100% der Tragfähigkeit belastbar

## hochfeste Ringschrauben und Ringmutter

Güteklasse 8



**Ringschraube  
fix**

M6 bis M24



**Ringschraube  
variabel**

M6 bis M30

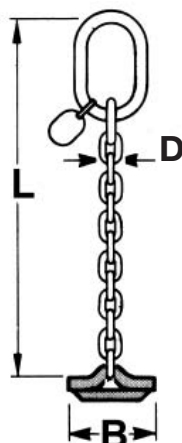



**Ringmutter**

M6 bis M30

## Spundwandkette mit Aufhängering und Knebel

geschweißte Ausführung



**Nenngröße**  
10 x 650 mm

**Tragfähigkeit**  
1,6 t

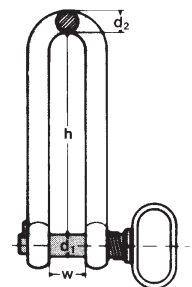
**Abmessungen**  
D = 10 mm  
B = 84 mm  
L = 650 mm

**Gewicht**  
1,7 kg

**Artikelnummer**  
364110

## Spundwandbohlen-Schäkel

Tragfähigkeit kg	d <sub>1</sub> mm	d <sub>2</sub> mm	w mm	h mm	Gewicht kg/St.	Art.-Nr.
2.500	25	30	50	250	4,8	2500
3.000	30	30	50	250	5,0	3000
5.000	36	30	50	250	5,9	5000
10.000	55	50	110	400	22,5	10000



- mit Patent-Schnellverschluss
- grün lackiert
- Bolzen roh